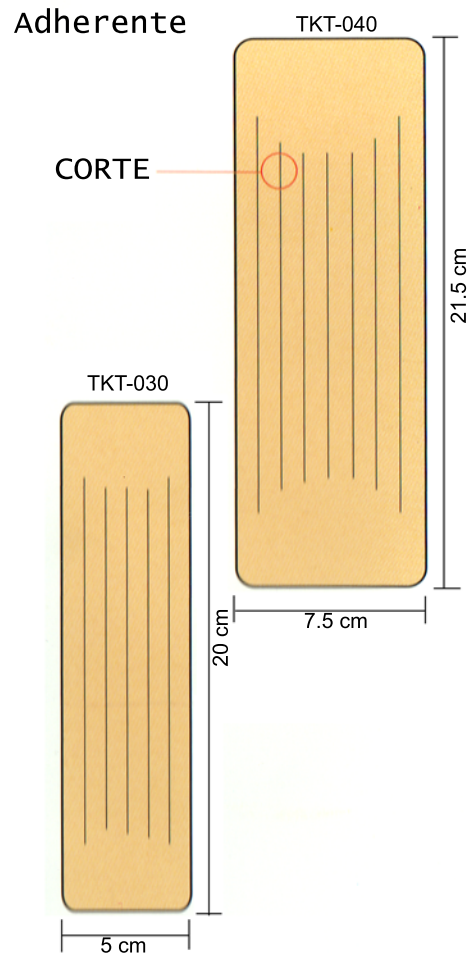


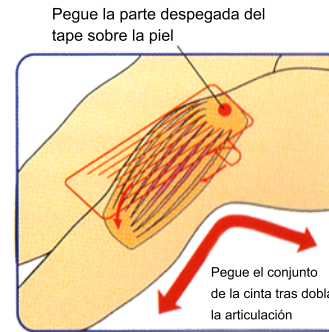
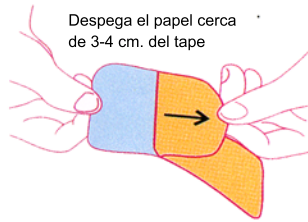
TAPE SUPPORTER

TKT-030 / TKT - 040



Colocando el tape por si mismo o ampliando

El tape envuelva suavemente el músculo de su articulación y dará lugar a un alivio del dolor muscular.



CÓMO USARLO

>>> EN CASO DE FIJARLO A LO LARGO

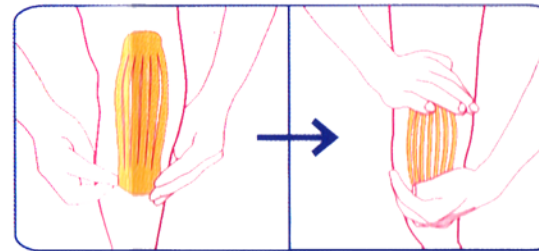
Después de doblar la articulación, quitar el primer lado del papel del tape y fijar el tape sobre la zona afectada.

Fije el otro extremo del tape quitando el papel de manera que cubra la articulación afectada.

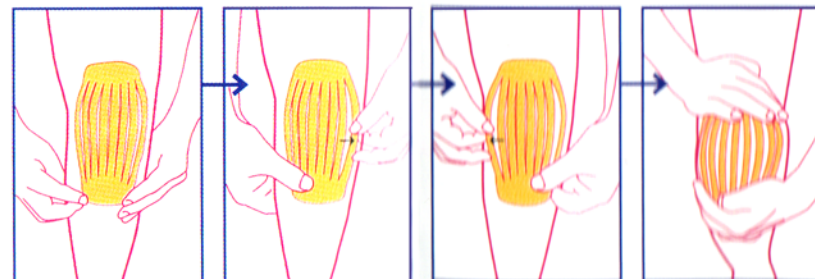
En este instante, cuando fija el tape, no tire directamente de ella.

Después de terminar de poner el tape, presione con la mano sobre la cinta para que se fije perfectamente sobre la piel. Tras la colocación del tape en la parte afectada y estirar la articulación del tape quedará como con arrugas.

>>> EN CASO DE FIJARLO A LO ANCHO



- | El tape aplicado sobre la piel mantiene sus efectos durante un tiempo máximo de una semana
- | Puede ducharse sin problemas con el tape
- | Después de la ducha es recomendable secar suavemente el tape con una toalla
- | Dependiendo de la zona afectada puede pegar la cinta a lo largo o a lo ancho



Pegue la parte inferior sobre la zona afectada.

Separe ampliamente las tiras abarcando todo el conjunto de la zona.

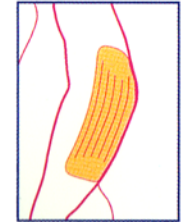
Una vez termine de colocar el tape presione sobre él para fijarla a la piel.

Seleccione el ancho y largo del tape dependiendo de la zona donde quiere aplicarla

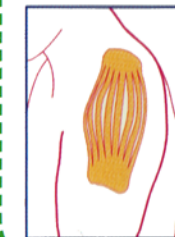
Rodilla



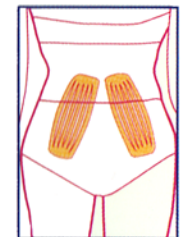
Codo



Hombro



Cintura



USO
Ayuda a mover el músculo de la articulación (hombro, rodilla, codo...) y aliviar el dolor

CARACTERÍSTICAS
Es transpirable y suave al contacto
Impermeable
Se adhiere perfectamente y es elástico
A TENER EN CUENTA AL USAR EL TAPE
Si tras su uso siente picores o molestias deje de usarlo y consulte con su medico
Usar el tape tras limpiar y secar bien la zona, restos de crema o aceites de masaje que pueden interferir su adhesividad.
A la hora de colocarlo no tire del taope directamente
A la hora de quitarse el tape tampoco tire de él, vaya despegándolo suavemente empujando la piel hacia abajo

MANTENIMIENTO DE LA CINTA
Manténgalo alejado de los niños